

## Standard Aufbauleuchten CDM-T / CDM-TD / Kompaktleuchtstofflampen



### A

#### I-SPOT 9009B

Material: Aluminium Druckguß,  
Kunststoff, Glas,  
1 x 20W / 35W CDM-T G12,  
ohne Leuchtmittel und EVG

**Sicherheitsabstand:** 0,5 m

**Schutzklasse:** I

**Schutzart:** IP20

**Approbation:** CE

### B

#### JOV 09

Material: Aluminium Vollmaterial, Glas,  
1 x 20W / 35W / 50W / 70W /  
150W CDM-T G12,  
ohne Leuchtmittel und EVG

**Sicherheitsabstand:** 0,5 m

**Schutzklasse:** I

**Schutzart:** IP20

**Approbation:** CE

### C

#### WL55

Material: Aluminium, Stahlblech, Glas,  
2 x 18W / 26W 2-pin  
Kompaktleuchtstofflampe,  
ohne Leuchtmittel, inkl. KVG

**Sicherheitsabstand:** 0,5 m

**Schutzklasse:** I

**Schutzart:** IP20

**Approbation:** CE

### D

#### XF9003

Material: Metall, Glas,  
ohne Leuchtmittel  
2 x 18W / 26W 2-pin Kompakt-  
leuchtstofflampe, inkl. VVG oder  
1 x 70W / 150W HQI-TS/CDM-TD R7xS,  
inkl. KVG

**Sicherheitsabstand:** 0,5 m

**Schutzklasse:** I

**Schutzart:** IP20

**Approbation:** CE

### E

#### XF9013

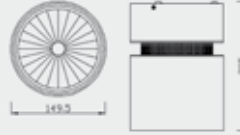
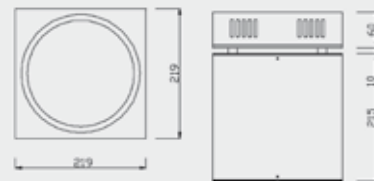
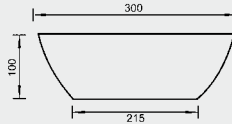
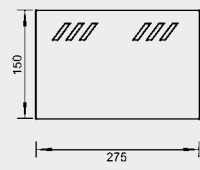
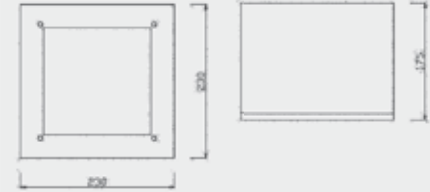
Material: Metall, Glas,  
ohne Leuchtmittel  
2 x 18W / 26W 2-pin Kompakt-  
leuchtstofflampe, inkl. VVG oder  
1 x 70W / 150W HQI-TS/CDM-TD R7xS,  
inkl. KVG

**Sicherheitsabstand:** 0,5 m

**Schutzklasse:** I

**Schutzart:** IP20

**Approbation:** CE

Art.Nr.	Typ	H x B x T (mm)	Farbe
<b>A</b> XF9009B	Aufbauleuchte CDM-T 	H 205 / ø 150	matt weiß
<b>B</b> LCJOV09	Aufbauleuchte CDM-T 	285 x 219 x 219	alu
<b>C</b> XFWL55218GR XFWL55218W XFWL55226GR XFWL55226W	Aufbauleuchte 2 x 18W Aufbauleuchte 2 x 18W Aufbauleuchte 2 x 26W Aufbauleuchte 2 x 26W 	H 100 / ø 300 H 100 / ø 300 H 100 / ø 300 H 100 / ø 300	alugrau weiß alugrau weiß
<b>D</b> XF9003218GR XF9003218W XF9003226GR XF9003226W XF9003HQI70GR XF9003HQI70W XF9003HQI150GR XF9003HQI150W	Aufbauleuchte 2 x 18W Aufbauleuchte 2 x 18W Aufbauleuchte 2 x 26W Aufbauleuchte 2 x 26W Aufbauleuchte HQI-TS/CDM-TD 70W Aufbauleuchte HQI-TS/CDM-TD 70W Aufbauleuchte HQI-TS/CDM-TD 150W Aufbauleuchte HQI-TS/CDM-TD 150W 	H 150 / ø 275 H 150 / ø 275 H 150 / ø 275 H 150 / ø 275 H 150 / ø 275 H 150 / ø 275 H 150 / ø 275 H 150 / ø 275	alugrau weiß alugrau weiß alugrau weiß alugrau weiß
<b>E</b> XF9013218GR XF9013218W XF9013226GR XF9013226W XF9013HQI70GR XF9013HQI70W XF9013HQI150GR XF9013HQI150W	Aufbauleuchte 2 x 18W Aufbauleuchte 2 x 18W Aufbauleuchte 2 x 26W Aufbauleuchte 2 x 26W Aufbauleuchte HQI-TS/CDM-TD 70W Aufbauleuchte HQI-TS/CDM-TD 70W Aufbauleuchte HQI-TS/CDM-TD 150W Aufbauleuchte HQI-TS/CDM-TD 150W 	175 x 230 x 230 175 x 230 x 230 175 x 230 x 230 175 x 230 x 230 175 x 230 x 230 175 x 230 x 230 175 x 230 x 230 175 x 230 x 230	alugrau weiß alugrau weiß alugrau weiß alugrau weiß
<b>Standard Leuchtmittel</b>			
PH91141100	70W Philips CDM-T Elite Plus 930 WDL		
PH1139704	70W Philips CDM-TD 942 NDL		
PH62334870	18W Philips MASTER PL-C 2-pin G24d, 1200 lm		