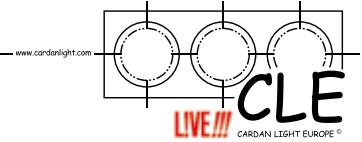


Einbaustrahler SDW-TG



A

PORTA 1 SDW-TG
 Material: Stahlblech,
 Aluminium, Glas,
 1 x 100W SDW-TG GX12-1,
 inkl. EVG und Leuchtmittel

Sicherheitsabstand: 0,5 m
Schutzklasse: I
Schutzart: IP20
Approbation: CE,
 TÜV Produkt Service

Zubehör:
Vorschaltgerät
 inkl. 3 m Kabel mit Schuko-Stecker,
 30 cm Hochspannungskabel
 und Steckverbindung

B

PORTA 5 SDW-TG
 Material: Stahlblech,
 Aluminium, Glas
 1 x 100W SDW-TG GX12-1,
 inkl. EVG und Leuchtmittel

Sicherheitsabstand: 0,5 m
Schutzklasse: I
Schutzart: IP20
Approbation: CE,
 TÜV Produkt Service

Zubehör:
Vorschaltgerät
 inkl. 3 m Kabel mit Schuko-Stecker,
 30 cm Hochspannungskabel
 und Steckverbindung

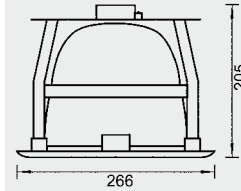
C

**PORTA 3 Niedervolt
 Balkenleuchte**
 Material: Aluminium Druckguß,
 Stahl, 2 x 50W MR16 GX5,3,
 inkl. Leuchtmittel und E-Trafo,
 inkl. 3 m Kabel mit Schuko-Stecker

Sicherheitsabstand: 0,5 m
Schutzklasse: II
Schutzart: IP20
Approbation: CE

Art.Nr.	Typ	ø (mm)	T (mm)	DA (ø mm)	ET (mm)	Farbe
---------	-----	--------	--------	-----------	---------	-------

A LIPORTA1	Einbauleuchte	266	205	254	255	weiß
LIPORTA1GR	Einbauleuchte	266	205	254	255	silbergrau

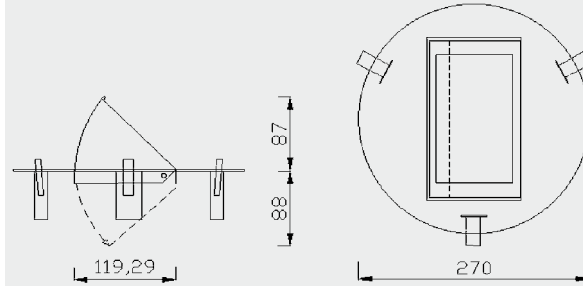


Zubehör

LIPL1	Deckenplatte
-------	--------------

B

LIPORTA5	Einbauleuchte	270	88	250	138	weiß
LIPORTA5GR	Einbauleuchte	270	88	250	138	alugrau
LIPORTA5SW	Einbauleuchte	270	88	250	138	schwarz

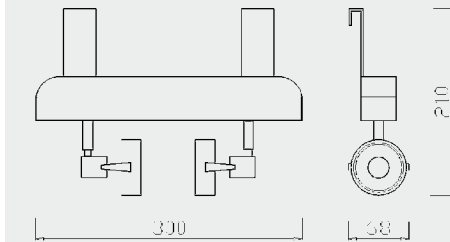


Zubehör

LIPL2	Deckenplatte
-------	--------------

C

LIPORTA3	Niedervolt Balkenleuchte	H 210 x B 300 x T 68	weiß
LIPORTA3GR	Niedervolt Balkenleuchte	H 210 x B 300 x T 68	alugrau



Leuchtmittel

LIPORTA1LM	100W Philips SDW-TG
LIPORTA3LM	KLR 50W 10° ICR
LIPORTA3LM24	KLR 50W 24° ICR

Vorschaltgerät

LIPORTA1EVG	100W Philips EVG
-------------	------------------