

# LED-Lampen mit klassischem Glühfaden

## LED Crystal\_giant 35W E27 smoky DIM

Die Classic LED-Lampen zeichnen sich durch ihr klassisches Aussehen aus, strahlen ein dekoratives, warmweißes Licht ab und ermöglichen dabei Energieeinsparungen von bis zu 90%.

### Produkt Daten

Allgemeine Eigenschaften	
Sockel	E27 [ E27]
Nennlebensdauer (Nom)	15000 h
Schaltzyklus	20000X
Technischer Typ	6.5-35W
Lichttechnische Daten	
Farbcode	827 [ CCT von 2700 K]
Lichtstrom (Nom)	400 lm
Nennlichtstrom (Nom)	400 lm
Lichtfarbe	Warmweiß (WW)
Ähnlichste Farbtemperatur (Nom)	2700 K
Nennlichtausbeute (Nom)	61,00 lm/W
Farbkonsistenz	<6
Farbwiedergabeindex (Nom.)	80
Restlichtstrom am Ende der Nennlebensdauer (Nom)	70 %

Elektrische Kenndaten	
Eingangsfrequenz	50 bis 60 Hz
Power (Rated) (Nom)	6.5 W
Lampenstrom (Nom)	38 mA
Startzeit (Nom)	0,5 s
Aufwärmzeit bis 60 % Licht (Nom)	0.5 s
Leistungsfaktor (Nom)	0.75
Spannung (Nom)	220-240 V

Temperaturkenndaten	
Gehäusetemperatur (max)	35 °C

Dimmen	
Dimmbar	Ja

Zulassungen und Anwendungseigenschaften	
Energieeffizienz-Label (EEL)	A
Energieverbrauch kWh/1.000 Std.	7 kWh

# LED-Lampen mit klassischem Glühfaden

## Produktdaten

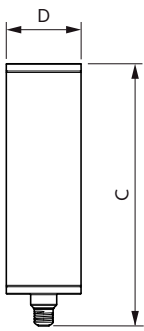
Gesamt-Produktcode	871869966658300
Bestell-Produktname	LED Crystal_giant 35W E27 smoky DIM
EAN/UPC - Produkt	8718699666583
Bestellcode	66658300
Anzahl pro Verpackung	1

Anzahl pro Umverpackung	2
Material-Nr. (12NC)	929002094401
Nettogewicht (Einzelteil)	0,494 kg

## Hinweise

- Nicht für Gleichspannung und/ oder elektronische Schalter geeignet
- Nicht für Treppenhausautomaten/ Bewegungsmelder geeignet

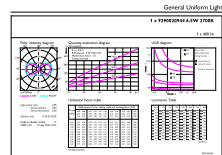
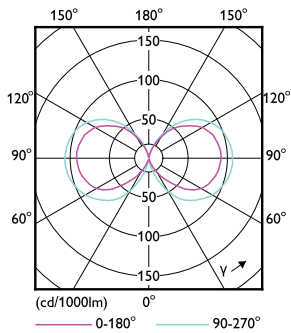
## Abmessungsskizzen



Bulb Crystal 5.5W-25W 200lm 2000K E27 D

Product	D	C
LED Crystal_giant 35W E27 smoky DIM	94 mm	367 mm

## Photometrische Daten

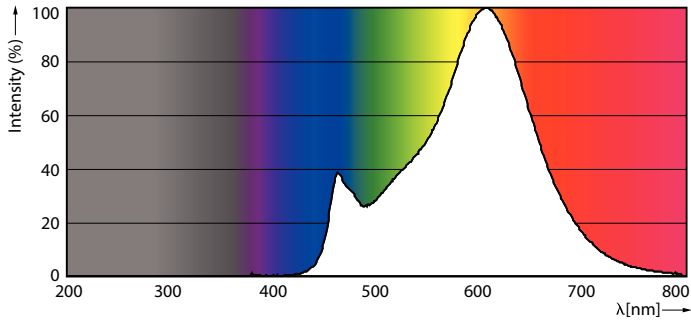


©2019 Philips Lighting B.V. Page 1/1

LED Crystal giant 35W E27 smoky DIM

# LED-Lampen mit klassischem Glühfaden

## Photometrische Daten



## Lebensdauer

