

**LOUISSSE
QT-DE12**

D - A+



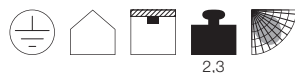
- Außergewöhnliche, moderne Formgebung

Produkt in dieser Farbe erhältlich

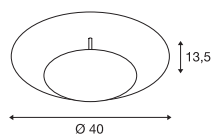


Produktangaben

230V ~50Hz
Material: Stahl



Maßzeichnung



Leuchtmittelangaben

200W max.
optional: LED

Leuchtmittlempfehlung LED

LED R7s 118mm 6,5W
3000K 806lm EEK=A++
7kWh/1000h
Art. Nr. 551893 |



Variante	Art. Nr.
R7s 118mm QT-DE12	
<input type="checkbox"/> weiß	133901

**INDIGLA WING
SMD**

A - A++



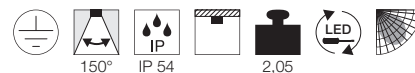
- Außergewöhnliche, moderne Formgebung
- Asymmetrischer Doppelreflektor
- Ideal für blendfreie Beleuchtung Korridor

Produkt in diesen Farben und Varianten erhältlich

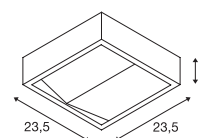


Produktangaben

100-277V ~50/60Hz sek. 350mA
Systemleistung: 15W
Material: Aluminium/Glas



Maßzeichnung



Variante	Art. Nr.
920lm 3000K CRI80	
<input type="checkbox"/> weiß	230891
500lm 3000K CRI80	
<input type="checkbox"/> silber	230894