

1000808 + 1000811 265



151810 265

**ENOLA B**  
CL, QPAR51



E-A++ Spektrum A++-E



**ANELA**  
CL



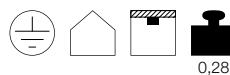
A-A++ Spektrum A++-E



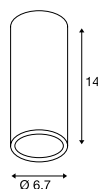
- Premium LED mit CRI>90
- Blendreduziert
- Farbige Reflek oren als Zubehör erhältlich

**Produktangaben**

220-240V ~50/60Hz  
Material: Aluminium / Stahl



**Maßzeichnung**



**Zubehörempfehlung**

■ Zierring  
Art. Nr. 151840



**Leuchtmittlempfehlung**

GU10 5,5W 36°  
2800K 420lm EEK=A+  
6kWh/1000h  
Art. Nr. 1001217



LED GU10 7,2W 36°  
4000K 540lm EEK=A+  
8kWh/1000h  
Art. Nr. 1001565



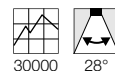
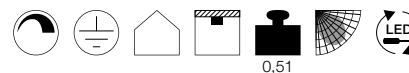
**Leuchtmittelangaben**

max. 35W QPAR51  
L: 8,5 cm max.

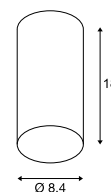
Variante	Art. Nr.
GU10   QPAR51	
■ schwarz	151810
GU10   QPAR51	
□ weiß	151811
GU10   QPAR51	
■ gold	151813
GU10   QPAR51	
■ grau / schwarz	151814

**Produktangaben**

220-240V ~50/60Hz | 500mA  
Systemleistung: 11W  
Material: Aluminium  
Dimmbar: Triac C



**Maßzeichnung**



**Hinweis**

Lichtstrom mit Reflek or 1000809 = 500lm  
Lichtstrom mit Reflek or 1000810 = 620lm  
Lichtstrom mit Reflek or 1000811 = 200lm  
Lichtstrom mit Reflek or 1000812 = 600lm

**Zubehörempfehlung**

- Reflek or 28°  
Art. Nr. 1000809
- Reflek or 28°  
Art. Nr. 1000810
- Reflek or 28°  
Art. Nr. 1000811
- Reflek or 28°  
Art. Nr. 1000812

Variante	Art. Nr.
200-620lm   3000K   CRI>90	
■ schwarz	1000807
200-620lm   3000K   CRI>90	
□ weiß	1000808



**Reflek or 28°** – wechseln Sie bei dieser Leuchte den Reflek or aus und erhalten durch die verschiedenen Farben (gold, grau, schwarz und weiß) eine andere Lichtwirkung.