

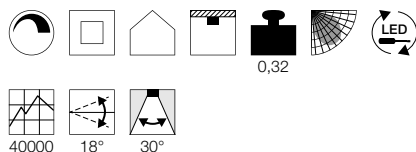
CONTONE®
EL, round/square, verstellbar, TRIAC



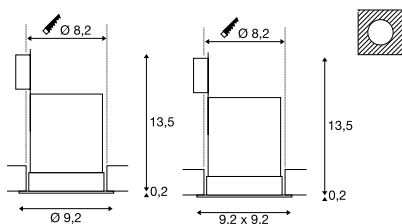
- Premium LED mit CRI>90
- Lichtfarbe ändert sich durch Dimmen

Produktangaben

220-240V ~50/60Hz | 350mA
Systemleistung: 16W
Material: Aluminium
Dimmbar: Triac C, Triac L



Maßzeichnung



Hinweis

Materialstärke Einbaufäche: 25 mm max

Ein Anwendungsvideo zu Dim to Warm finden Sie un er <http://bit.ly/dim-to-warm>



Variante	Art. Nr.
890lm 2000K-3000K CRI>90	
○ □ weiß	161271
890lm 2000K-3000K CRI>90	
■ □ weiß	161281

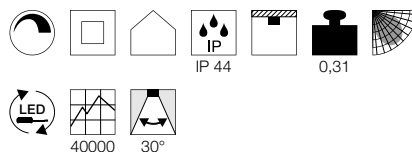
CONTONE®
EL, round/square, starr, TRIAC



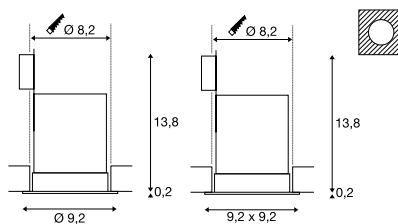
- Premium LED mit CRI>90
- Lichtfarbe ändert sich durch Dimmen

Produktangaben

220-240V ~50/60Hz | 350mA
Systemleistung: 16W
Material: Aluminium
Dimmbar: Triac C, Triac L



Maßzeichnung



Hinweis


Materialstärke Einbaufäche: 25 mm max

Ein Anwendungsvideo zu Dim to Warm finden Sie un er <http://bit.ly/dim-to-warm>



Variante	Art. Nr.
890lm 2000K-3000K CRI>90	
○ □ weiß	161291
890lm 2000K-3000K CRI>90	
■ □ weiß	161301

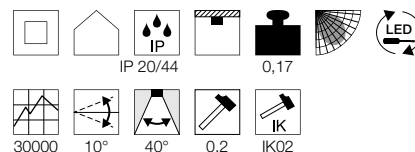
DINGILO
EL, round, verstellbar, TRIAC



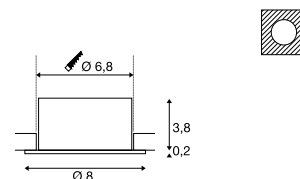
- Premium LED mit CRI>90

Produktangaben

100-277V ~50/60Hz | 200mA
Systemleistung: 4,4W
Material: Aluminium / Kunststoff



Maßzeichnung



Hinweis

Materialstärke Einbaufäche: 25 mm max

Variante	Art. Nr.
330lm 2700K CRI>90	
■ matt schwarz / matt schwarz	1003036
330lm 2700K CRI>90	
■ matt weiß / matt schwarz	1003037
330lm 3000K CRI>90	
■ matt schwarz / matt schwarz	1003038
330lm 3000K CRI>90	
■ matt weiß / matt schwarz	1003039