

PARA CONE 14
1Ph., PD, QPAR51



SOCKET
INSIDE



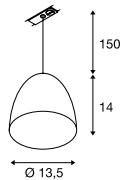
- Durch individuelle Zusammenstellung zur Leuchtenwolke kombinierbar

Produktangaben

230V ~50Hz
Material: Aluminium



Maßzeichnung



Leuchtmittlempfehlung

LED GU10 4W
2600K 260lm
4kWh/1000h
Art. Nr. 1003101



LED GU10 3,7W 36°
2700K 260lm
4kWh/1000h
Art. Nr. 560122



Leuchtmittelangaben

max. 35W QPAR51

Variante	Art. Nr.
GU10 QPAR51	
■ glänzend schwarz	143990
GU10 QPAR51	
□ glänzend weiß	143991
GU10 QPAR51	
■ kupfer	1001968

TONGA®
1Ph., PD, E14



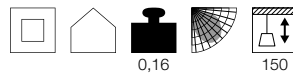
SOCKET
INSIDE



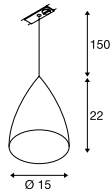
- Keramikschild

Produktangaben

220-240V ~50/60Hz
Material: Aluminium / Glas



Maßzeichnung



Leuchtmittlempfehlung

LED E14 4,5W 280°
2700K 470lm
5kWh/1000h
Art. Nr. 1002128



LED E14 6,5W 280°
2700K 480lm
7kWh/1000h
Art. Nr. 560372



Leuchtmittelangaben

max. 60W C35
Ø: 5 cm max. L: 13 cm max.

Variante	Art. Nr.
E14 C35	
■ grau / glänzend weiß	143594

1001968 524



143594 524

